





-  rete gas alta pressione
-  rete gas media pressione
-  rete gas bassa pressione
-  ambiti di nuova urbanizzazione

- TT 1.1 Appennini Alta 2-Appennini Alta 2 bis-Picciù
- TT 1.2 Ospedale
- TT 1.3 Verziere
- TT 1.4 Fontedamo 1
- TT 1.5 Fontedamo 2
- TT 1.6 Minonna
- TT 1.7 Pantiere
- TT 1.8 Cartiere Vecchie
- TT 1.9 Zipa Verde
- TT 1.10 Verziere 2
- TT 1.11 Grotte di Frassasi 2

 confine comunale

**Ampliamento rete gas media pressione**  
 Appennini Alta 2  
 Ospedale  
 Verziere  
 Fontedamo 1  
 Fontedamo 2  
 Pantiere  
 Cartiere Vecchie  
 Zipa Verde

**Ampliamento rete gas bassa pressione**  
 Minonna

**Aree soggette a servitù rete gas alta pressione m 16 su entrambi i lati**

**Comune di Jesi**  
 Provincia di Ancona

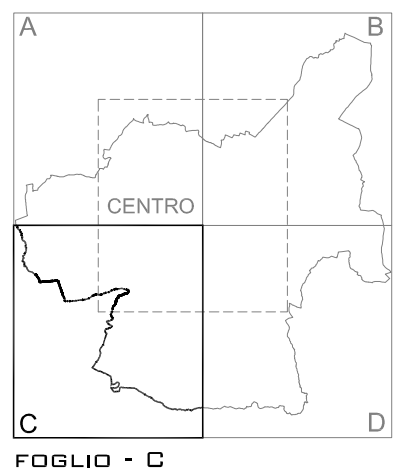
**Variante generale al Prg**  
**Progetto Comunale del Suolo**

**sindaco Fabiano Belcecchi**

adottato con Dcc n° 116 del 28/07/2006  
 assessore **Daniele Olivi**

approvato con Dcc n° 227 del 19/12/2008  
 assessore **Simona Romagnoli**

**progettista Prof. Arch. Patrizia Gabellini**



SCALA 1:10.000

